



Inti Semesta Hastakarya

Company Profile



Cherie - Rocky - 3018 - Joke



PROFILE ISH

PRODUK DAN GAMBAR TEKNIK

REFERENSI PROYEK



PROFIL ISH

Memulai usaha dari sebuah workshop sederhana yang mengerjakan Pagar, Tralis, Kanopi dan sebagainya sejak tahun 1998, kami mengembangkan diri dan bekerjasama dengan supplier dan fabrikator dalam dan luar negeri.

Visi

Menjadi perusahaan kontraktor, welding dan pintu besi terbaik dan terpercaya di Indonesia dengan pelayanan dan harga terbaik bagi pelanggan

Misi

Meningkatkan kualitas kerja dan produk secara terus menerus.



PRODUK

DOOR AND GATE

- ROLLING DOOR MANUAL
- ROLLING DOOR AUTOMATIC
- SECTIONAL ROLL UP DOOR
- ACRYLIC ROLL DOOR
- SLIDING DOOR
- FOLDING GATE
- GATE BARRIER
- AUTOMATIC SENSOR DOOR

WELDING / PENGELASAN

- CANOPY
- PAGAR BESI
- TRALIS
- AWNING

ADVERTISING DAN MEDIA PROMOTION

- BILLBOARD
- NEON SIGN
- NEON BOX

PRODUK

ROLLING DOOR MANUAL



Roll Door One Sheet Manual



• Tampak Samping



Tipe-tipe Daun One Sheet



Roll Door ST-6



• Daun ST-6

PRODUK

ROLLING DOOR AUTOMATIC



Shape	Slat		Thickness of steel plate (mm)	Weight (kg/m ²)
	Pitch (mm)	Kind		
	70	Type ST I	0.8	0.8
		&	0.9	0.9
		Type ST II	1.0	1.0
		&	1.2	1.2
		&	1.4	1.4
		&	1.6	1.6
	100	Type ST I	0.8	0.8
		&	0.9	0.9
		Type ST II	1.0	1.0
		&	1.2	1.2
		&	1.4	1.4
		&	1.6	1.6

CHAIN-BLOCK OPERATED



By mean of endless hand chain operating through chainblock. This method is particularly suited to the requirement of warehouses, factories, and normally of large dimensions.

Dengan metode operasi berpegangan tanpa sambung (hand chain) melalui rantai blok (chain block). Metode ini cocok untuk kebutuhan gudang, dan pabrik biasanya dalam dimensi yang luas.



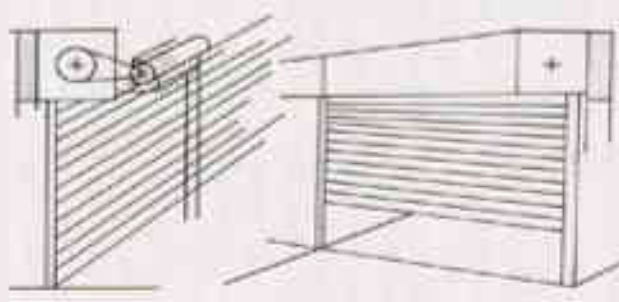
ELECTRICALLY MOTOR OPERATED



**新生精機 SHINSEI SEIKI
ELEKTRIK MOTOR**

Electrically operated system is ideal for all purposes, especially for higher openings. The shutters are operated by push-button. It can be operated with the hand chain in case of electric failure.


Sistem elektronik ini cocok untuk segala kegunaan, terutama untuk pembukaan yang tinggi. Pintu ini dioperasikan dengan menggunakan tombol tekan, juga dapat dioperasikan secara manual saat putusya aliran listrik.



USA-400



USA-700



US-1000



SSA-1700



SSA-1900/2300



MOTOR SPECIFICATIONS

Type	Volt/phase	Power	Capacity	Capacity	Manual
USA - 400A	220V/1 ph	0.2 KW	400 kg	3m/min	
US 700	380V/3 ph	0.34 KW	700 kg	3m/min	
US - 1000	380V/3 ph	0.75 KW	1100 kg	3m/min	
SSA - 1700P	380V/3 ph	1.5 KW	1700 kg	3m/min	
SSA - 1900P	380V/3 ph	1.5 KW	2700 kg	3m/min	
SSA - 2300P	380V/3 ph	2.2 KW	2300 kg	3m/min	

PRODUK

HIGH SPEED DOOR



Control Panel



German Motor




German Motor



Radar Sensor



Remote Control



Push Bottom



Pull Rope



Magnetic Loop

PRODUK

SECTIONAL ROLL UP DOOR




ACRYLIC ROLL DOOR



PRODUK

FOLDING GATE




• Chain & Pin



• Rol Atas & Bawah

ROLLING GRILLE



• Grille Standard 5/8"

PRODUK

CANOPY



LOVERA



PRODUK

PAGAR, TRALIS, KUSEN JENDELA ALM



Inti Semesta Hastakarya

REFERENSI PROYEK

Breadtalk Indonesia

Jco Donuts and Coffee

PT. Knauf Indonesia

PT. Restu Ibu Pusaka Caroserie

PT. PZ Cussons Indonesia

EMAX Puri Indah

Honda Mugen

Electronic Solution

PT. Arcadia Media

PT. Tradisi Manufacturing Indonesia

PT. Arami Jaya

Coca Cola Bandung

CV. Nadya Putri

PT. Joint Synergy Indonesia

Elken

ITC Depok

Golden Boutiq Hotel

PT. Sekararum Multitata

Osim

Roppa Festival Bandung

PT. Cipta Dwi Busana

Asian Agri

Sekolah AL Kautsar

Sekolah At Taqwa

PT. LOC

Papabuns Arion Mall

PT. Phinisindo Zamrud K

PT. Menjangan Sakti

Universitas Tarumanegara

PT. Talkindo Selaksa A

BBPJ

Etc.



Inti Semesta Hastakarya

Jl. Mesjid Priyayi No.
21 Serang Banten
0254-9134762
087883990876

Jl. Meruya Ilir No. 8 A
Jakarta Barat
021-91867711
08567700462

www.hastakarya.tk

